

Red





TAPIZADO ASIENTO
UPHOLSTERED SEAT



Negro
Noir
Black
Schwarz

TISSU ASSISE
STOFFBEZUG SITZ

REJILLA RESPALDO
MESH BACKREST



Negra
Noir
Black mesh
Schwarz

DOSSIER RÉSILLE
RÜCKENLEHNE MIT NETZBEZUG



E

Serie RED

Silla confortable de grandes prestaciones.

F

Série RED

Siège visiteur de grandes prestations.

GB

RED model

RED, top multipurpose visitor chair.

D

Serie RED

RED, Besucherstuhl mit hohen Leistungen.

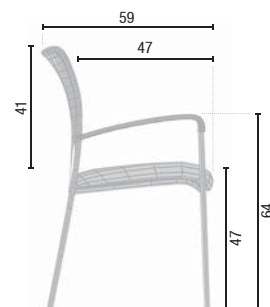
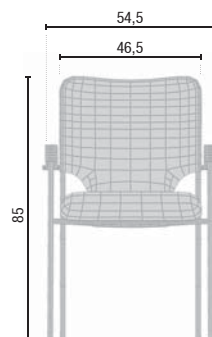


Modelo apilable en un máximo de 5 sillas.

Modèle empilable, maximum 5 sièges.

Stackable up to 5 chairs.

Stapelbar bis 5 Stücke.



Red

CARACTERÍSTICAS TÉCNICAS

CONFIDENTE

- Espumado del asiento en poliéster mecanizado. Densidad 20 kg/m³.
- Piezas interiores asiento en madera laminada, donde la parte posterior vista está cubierta por una tela.
- Formado por un arco de acero; las patas traseras llegan hasta la altura del respaldo, donde, en dicha zona, es tapizado por una funda de rejilla.
- Fija 4 patas fabricada en tubo de acero laminado en frío de Ø 20 mm x 1.5 mm.
- Acabado cromado.
- Brazos fijos fabricados en polipropileno negro que unen las patas delanteras con las traseras dando consistencia a la estructura.
- Modelo apilable en un máximo de 5 sillas.

CARACTÉRISTIQUES TECHNIQUES

LUGE

- Mousse de l'assise en polyester mécanisé. Densité 20 kg/m³.
- Pièces intérieures de l' assise en bois lamellé collé, face visible recouverte de tissu.
- Pieds arrières structurels en acier, en forme d'arc et reliés aux accoudoirs. Dossier en résille.
- Fixe 4 pieds fabriquée tube en acier laminé à froid de Ø 20 mm x 1,5 mm.
- Finition chromée.
- Accoudoirs fixes fabriqués en polypropylène noir qui relie les pieds de devant et de derrière pour une meilleure résistance de la structure.
- Modèle empilable, maximum 5 sièges.

SPECIFICATIONS


ROCKER

- Mechanized foam polyester seat. Density 20 kg/m³.
- Interior pieces seat in plywood, where the part subsequent view is cover by fabric.
- It consists of an arch of steel where the rear legs bequeath to the height of the endorsement, wherein said zone is upholstered by a case of grid.
- Fixed 4 legs manufactured in pipe of laminated steel in cold of Ø 20 mm x 1,5 mm.
- Chrome finish.
- Fixed arms manufactured in black polypropylene that unite the front legs with the rears giving consistency to the frame.
- Stackable up to 5 chairs

TECHNISCHE BESCHREIBUNG

BESUCHERSTUHL

- Schaumstoff Polyester mit Gewindebuchsen.
- Inneren Teilen aus Sperrholz und ausseren Teilen aus gepolstertem Sperrholz.
- Stahlrahmen mit Netzgewebe.
- Vierfuß Stahl-Gestell aus kaltgewalztem Stahlrohr Ø 20 mm x 1,5 mm.
- Ausführung verchromt.
- Feste Polypropylen Armlehne, gleichzeitig eine Verbindung zwischen vorderen und hinteren Füße für eine besseren Stabilität.
- Stapelbar bis 5 Stück.



MOBELLINEA

Ctra. de Guissona, km 1
25200 CERVERA (Lleida) SPAIN
F (+34) 973 53 06 49
mobel@mobellinea.es
www.mobellinea.es

T (+34) 973 53 00 50

